

Créer une question sous forme de tableau à choix multiples

Produits concernés

	Nom	Version
Systeme	Windows/OSX	
Application	LimeSurvey	2.05+

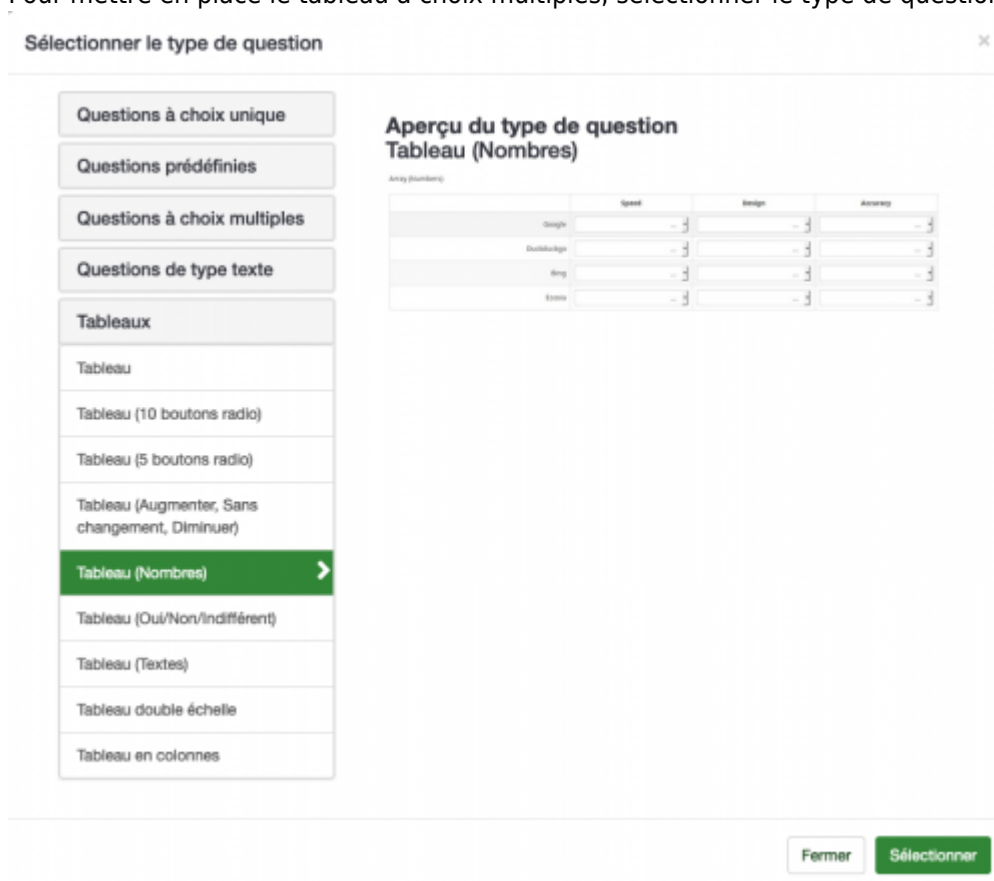
Description

Cet article décrit comment mettre en place une question sous forme de tableau dans lequel l'utilisateur peut choisir une ou plusieurs réponses par ligne. Exemple:

	Colonne A	Colonne B	Colonne C
Ligne 1	choix multiple	choix multiple	choix multiple
Ligne 2	choix multiple	choix multiple	choix multiple
Ligne 3	choix multiple	choix multiple	choix multiple

Solution

- Pour mettre en place le tableau à choix multiples, sélectionner le type de question **Tableau (nombres)**.



- Dans le menu "Affichage" de la question, choisir **Oui** au paramètre **Utilisation des cases à cocher** puis sauvegarder la question.

Programme informatique de la FBM

Créer une question sous forme de tableau à choix multiples

Affichage


Largeur de la (sous-)question 

 Cacher l'aide  Non
Ordonner selon l'ordre d'une question précédente 

Ordre aléatoire 
Non
Taille de la zone de texte 

Inverser l'ordre des réponses  Non
Utilisation de cases à cocher  Oui
Répéter les réponses 













- Saisir ensuite les réponses en axe X et Y en cliquant sur le bouton **Éditer les sous-questions**.

 **Éditer les sous-questions**

Éditer les sous-questions groupe3 (ID: 21341)













Français (Langue de base)

Échelle Y

Position	Code	Sous-question	Équation de filtre conditionnel	Action
	SQ0	9h00 	1	 
	SQ0	10h00 	1	 
	SQ0	11h00 	1	 

Jeux d'étiquettes prédéfinis

Échelle X

Position	Code	Sous-question	Action
	SQ0	Monday 	 
	SQ0	Février 	 
	SQ0	Mars 	 

- Revenir en mode prévisualisation pour contrôler le résultat de votre tableau à choix multiples:

Programme informatique de la FBM

Créer une question sous forme de tableau à choix multiples

Horaire			
	Monday	Février	Mars
9h00	<input type="checkbox"/>	<input type="checkbox"/>	<input type="checkbox"/>
10h00	<input type="checkbox"/>	<input type="checkbox"/>	<input type="checkbox"/>
11h00	<input type="checkbox"/>	<input type="checkbox"/>	<input type="checkbox"/>

Références

Auteur : LEMONIS Marine

[appfbm](#), [limesurvey](#)